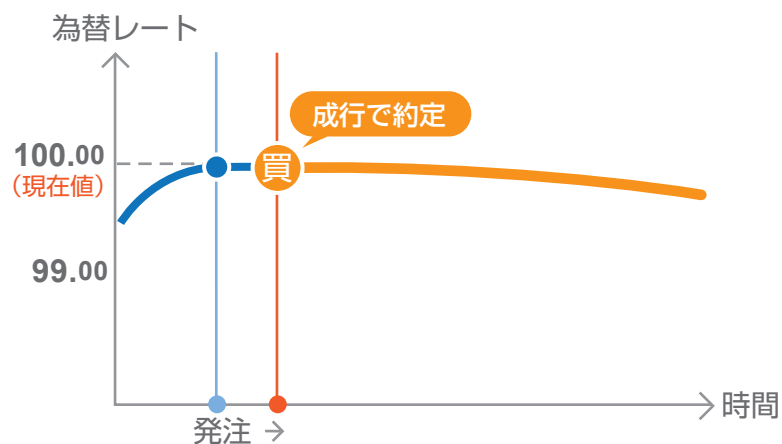


# －新規注文－ 注文の種類

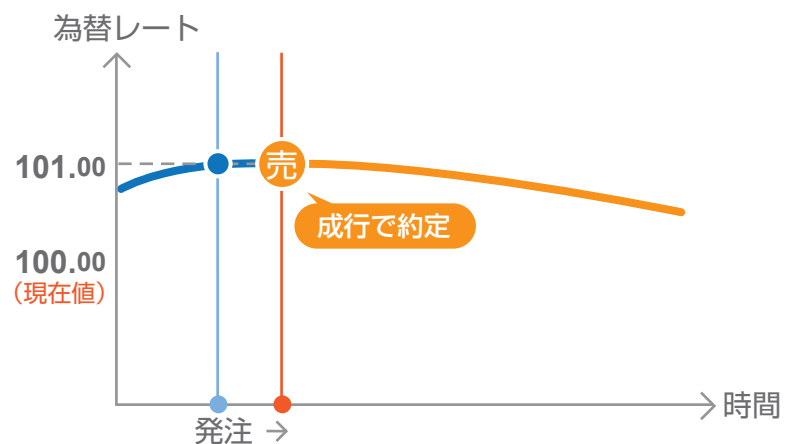
## ■ 成行注文

「成行注文」とは当社サーバーに注文が到達したレートで約定する注文方法です。今すぐ注文を約定させたい時に利用します。レートは大きく変動することも考えられるため、見えているレートよりも大きくかい離する可能性もございますのでご注意ください。

### 買注文の場合



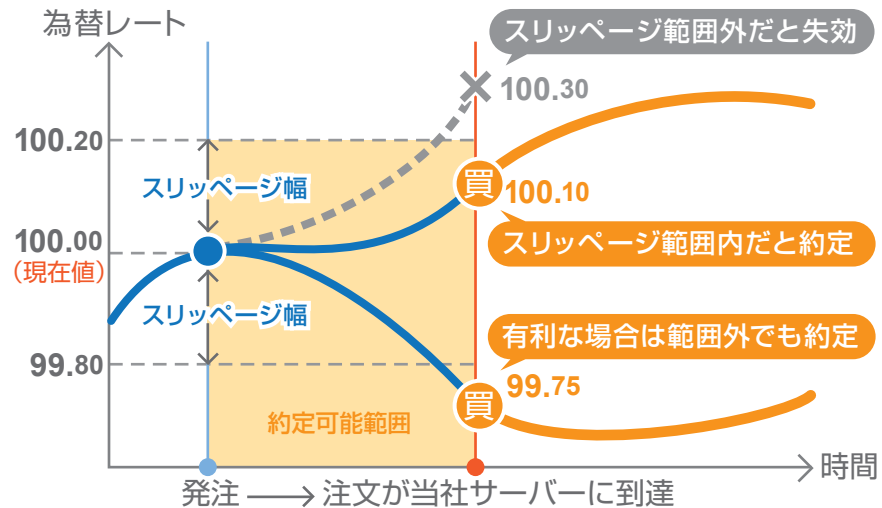
### 売注文の場合



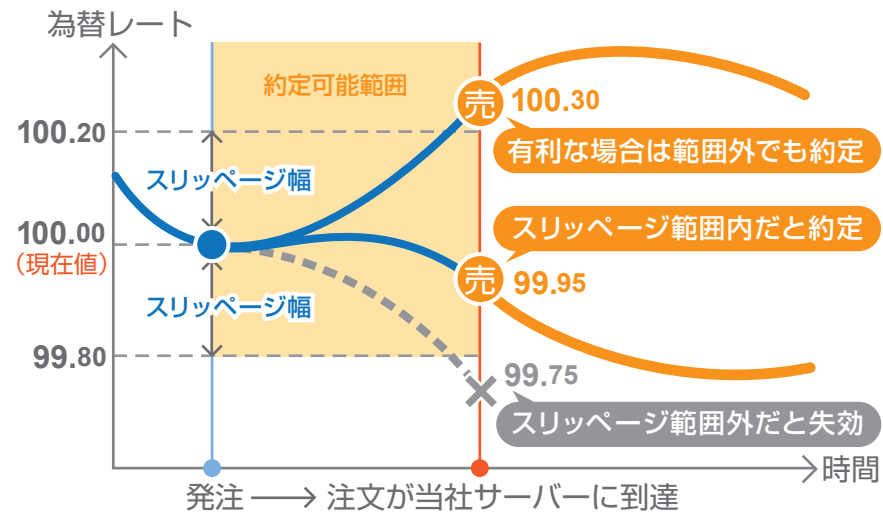
## ■ マーケット注文

「マーケット注文」とは、スリッページ幅が設定できる成行注文です。注文を発注した際のレートと当社サーバーに到達した際のレートが大きくかい離している可能性があります、その許容範囲をスリッページによって設定できます。スリッページの範囲内であれば、注文は有利な状況、不利な状況に関わらず約定します。スリッページの範囲外では、有利な場合のみ約定します。

### 買注文の場合



### 売注文の場合



## ■ 指値注文

「指値注文」とは、現在の価格より有利なレートを指定して発注する注文方法です。

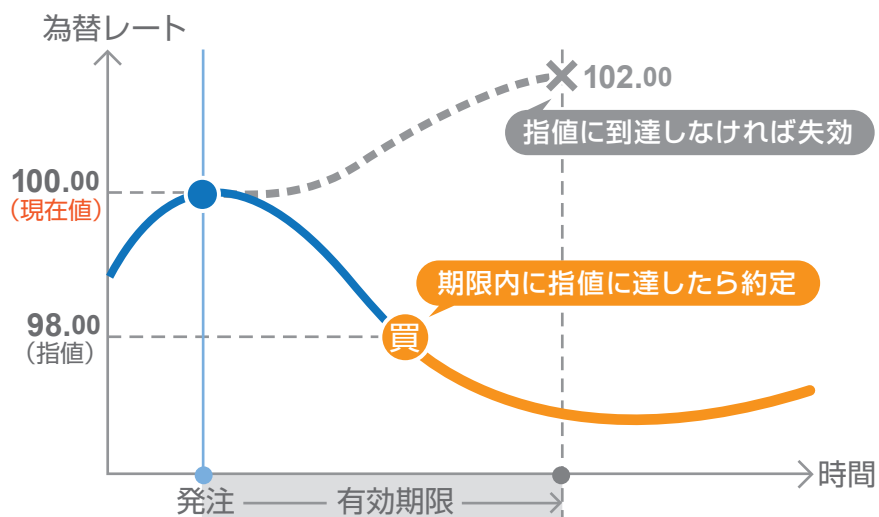
買いの指値であれば「現在より安いレート」、売りの指値であれば「現在より高いレート」が指定できます。指定した「指値」レートに実勢取引レートが到達した場合に注文が成立し、それまでは注文時に指定した有効期限まで待機することになります。有効期限内に指定した価格に到達しなければ、売買は成立せずに失効します。

基本的には、指定したレートと約定レートはかい離しない注文となりますが、次の場合は指定したレートからかい離して約定する可能性がありますのでご注意ください。

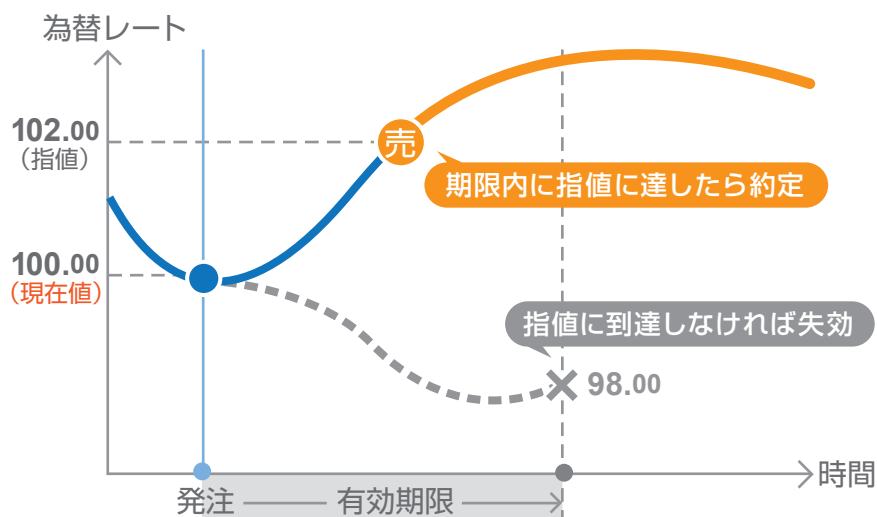
※月曜オープン時に指定したレートを超えた場合、その時の当社レートで約定します。

※クリスマスや年末年始の様に、通常よりも早く取引時間が終了するような場合も同様です。

### 買注文の場合



### 売注文の場合



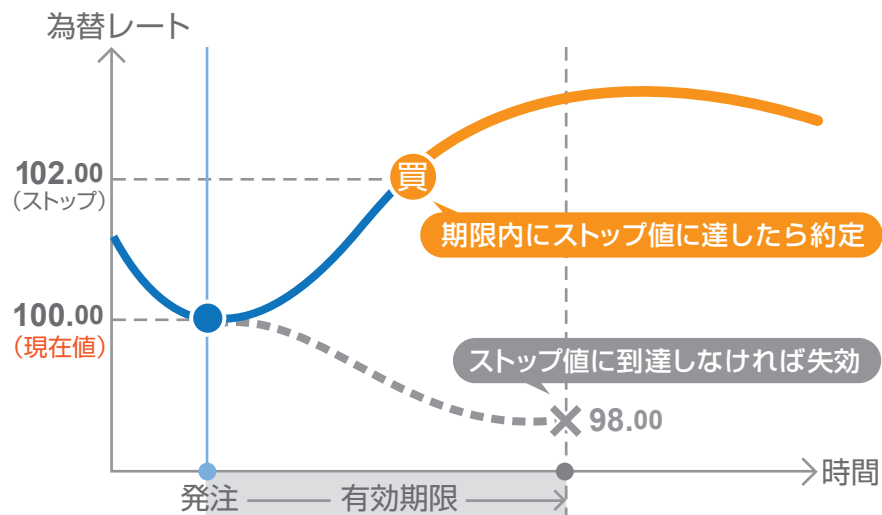
## ■ ストップ注文

「ストップ注文」とは、現在の価格より不利なレートを指定して発注する注文方法です。

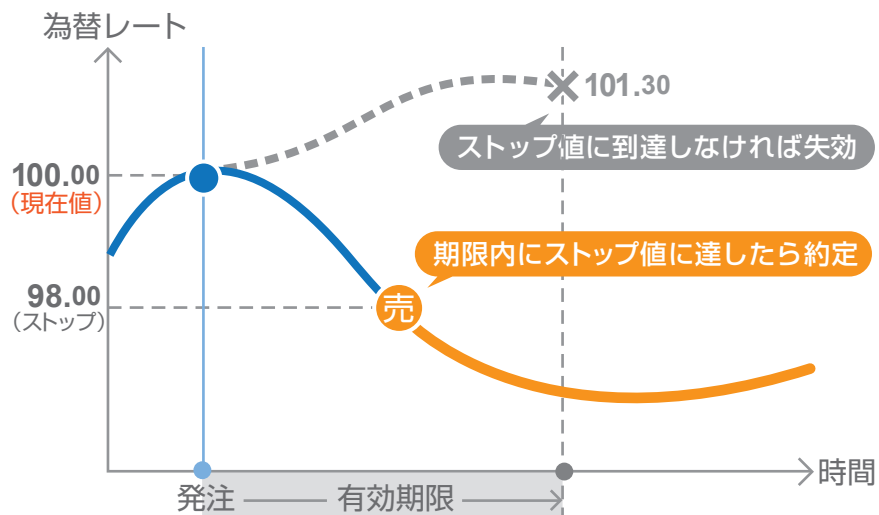
買いのストップであれば「現在より高いレート」、売りのストップであれば「現在より安いレート」が指定できます。指定した値にレートが到達した場合のみ注文が成立し、それまでは注文発注時に指定した有効期限まで待機することになります。有効期限内に指定した価格に到達しなければ、売買は成立せず失効します。

なお、ストップ注文では、実勢取引レートが指定したレートに到達した時点と、注文が成立するまで(注文データが当社サーバーに到達されるまで)の間に相場が大きく変動した場合、お客様にとって有利な状況、不利な状況、どちらにも関わらず約定しますのでご注意ください。

### 買注文の場合



### 売注文の場合

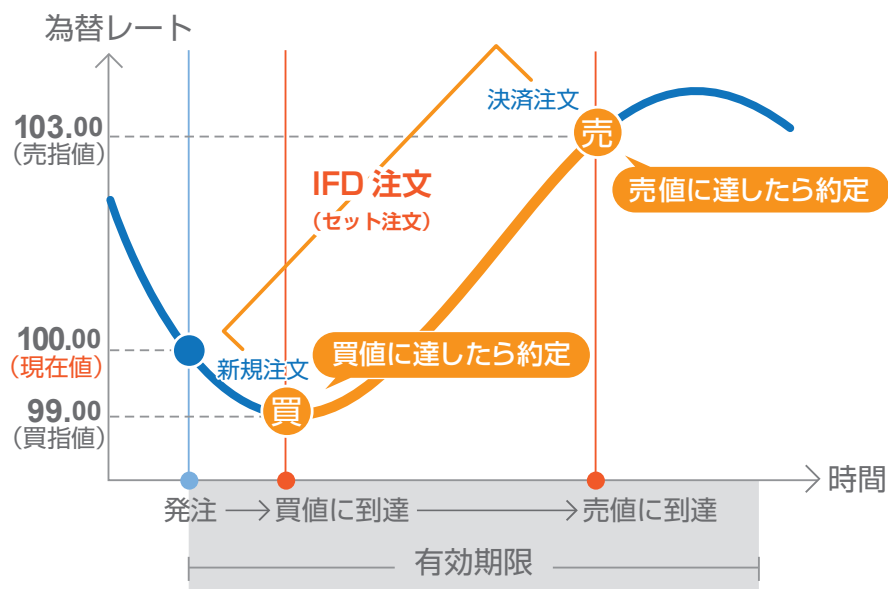


## IFD 注文

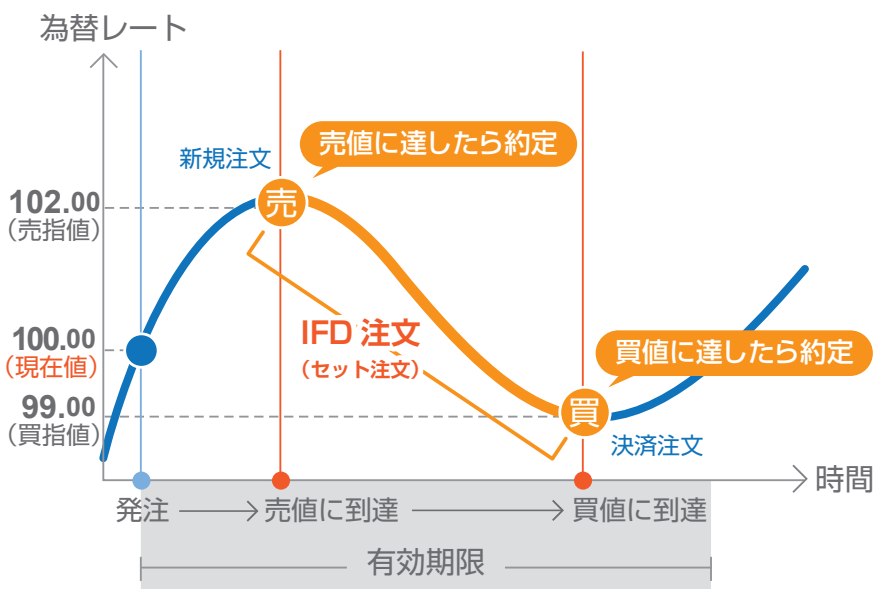
「IFD 注文」とは、通称「IF DONE(イフダン)」注文とも呼ばれ、新規注文と同時に決済注文を注文する方法です。必ず「新規注文」→「決済注文」のセットになります。「もし、A が成立した場合は B を発注する」という注文方法です。

例えば、現行のレートが1ドル=100円の場合、100円以下でより安く買いたいため99円で指値注文を出し、そしてレートが103円になったら売って利益を確定する、という注文を1度で出すことができます。逆に、買い注文が成立した後で、レートが下がってしまったときのために97円でストップ注文を出すこともできます。

### 買注文の場合



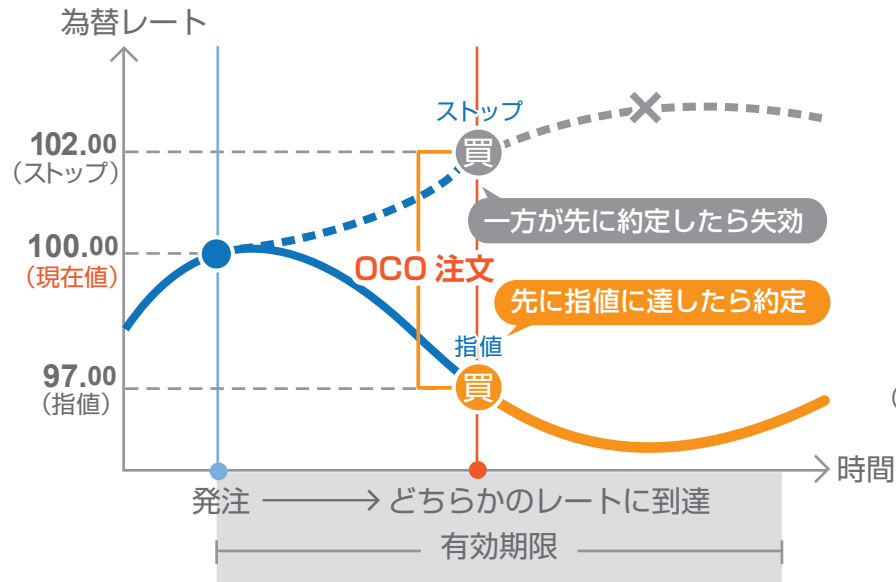
### 売注文の場合



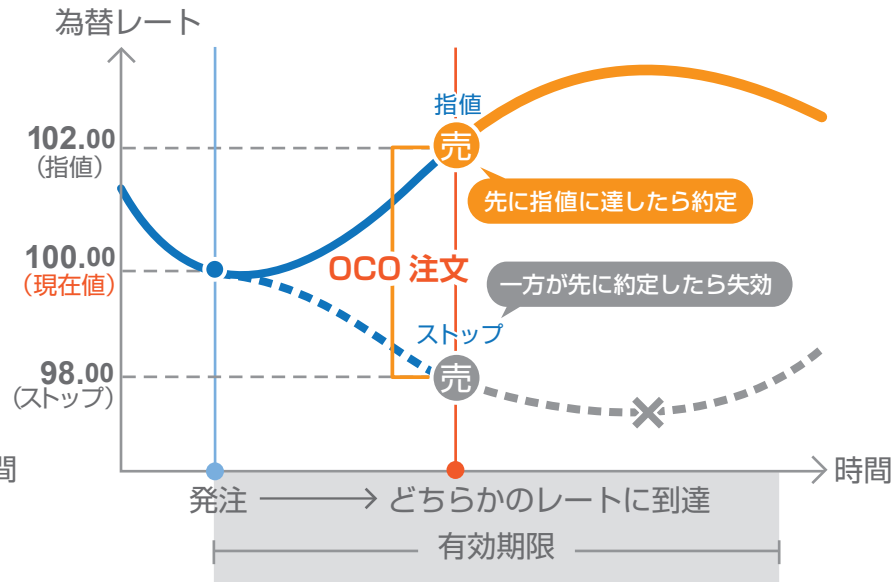
## OCO注文

2つの注文を同時に出しておき、いずれか一方の注文が成立したら、自動的にもう片方がキャンセルになるという注文方法です。OCO注文は、自分の相場観をもとに2つの異なるシナリオで注文を発注できるので、とても便利な注文方法です。

### 買注文の場合



### 売注文の場合



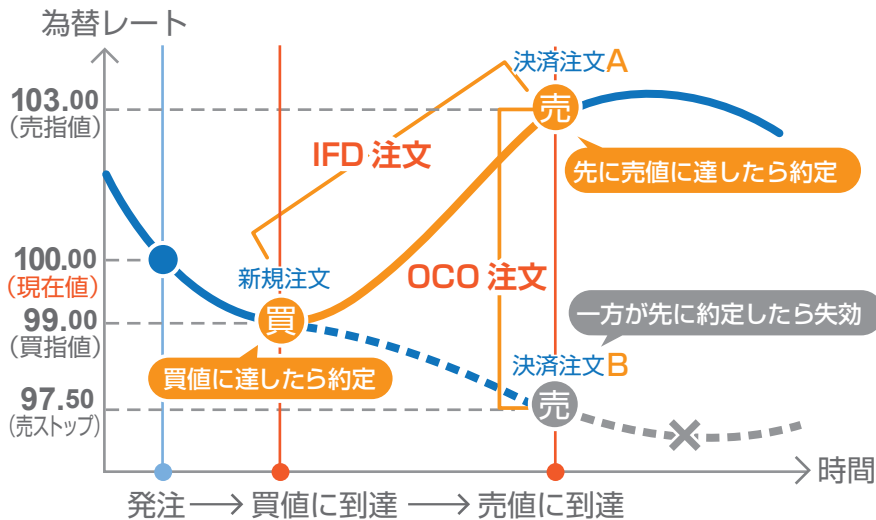
## ■ IFO 注文

「IFO」とは「If Done+One side done then cancel the other order」の略で、IFD と OCO を組み合わせたセット型注文です。IFD と同様に新規注文でのみ選択できます。「IFO」は、新規注文と同時に、仮に その新規注文が成立した場合に初めて有効となる「利益確定のための決済注文」と「損失限定のための決済注文」が全てワンセットで出せる注文方法です。

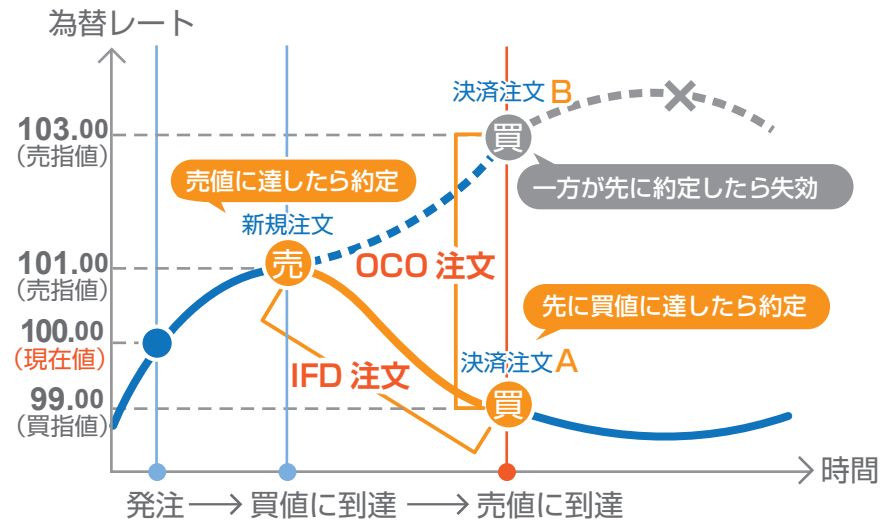
例えば、1 ドルが 100 円の時に 99 円まで下がったら買って、その後にレートが上がったら 103 円で利益確定の売りを出し、またはレートが下がったら 97.50 円で損失限定の売りを出すとこのように、新規注文から決済注文までワンセットで出せるというものです。

「IFO」は、為替相場を予想して、自分の希望するポジションの新規注文を出せると同時に、それが成立した場合に、2 つのシナリオ (利益確定と損失限定) で決済注文も出せるので、とても便利です。

### 買注文の場合



### 売注文の場合

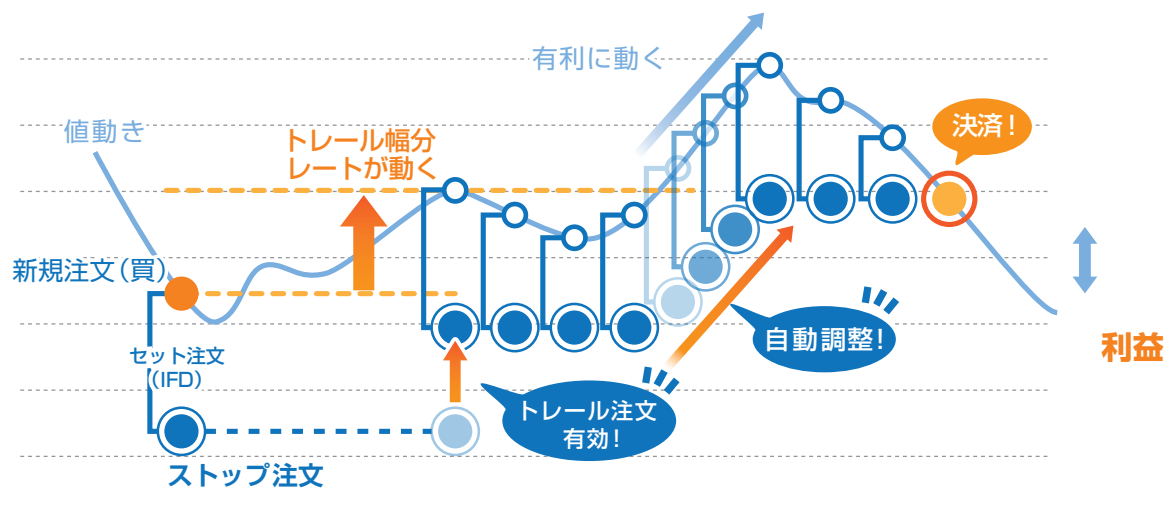


## ■ トレール注文

※注文方式が [IFD][IFO] の場合、[注文(done)][注文(OCO2)] で執行条件に [トレール] を選択することができます。

「トレール注文」とはレートの変動に合わせて注文したストップ注文が変動する注文です。例えば現在のレートが 100 円の時に、100 円で買いポジションを保有します。そして、トレール注文をトレール幅「1」で発注します。これは、99 円にストップ注文が発注されていることを意味しています。その後、レートが 105 円に上昇した場合、ストップ注文は 99 円から 104 円にレートと一緒に上昇します。そして、レートが 104 円に下落した場合、104 円で約定されます。この様に、レートの変動に合わせてストップ注文が変動することで、より有利なストップ注文となります。

### 売買区分が [買] の場合の IFD のトレール

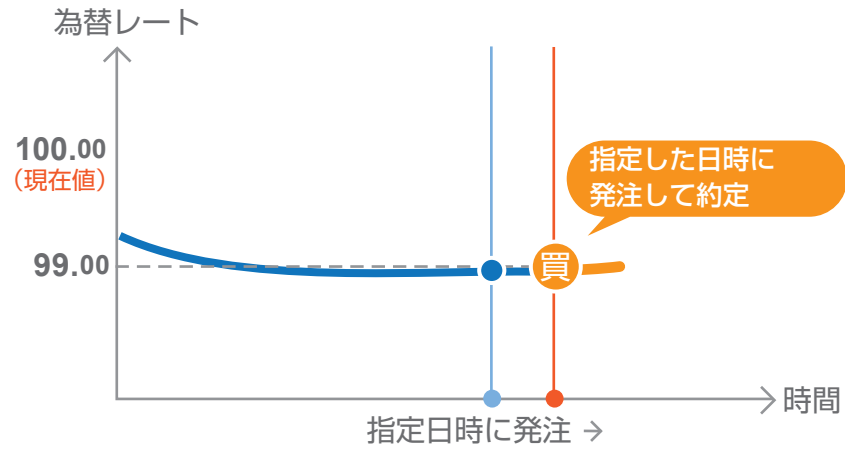




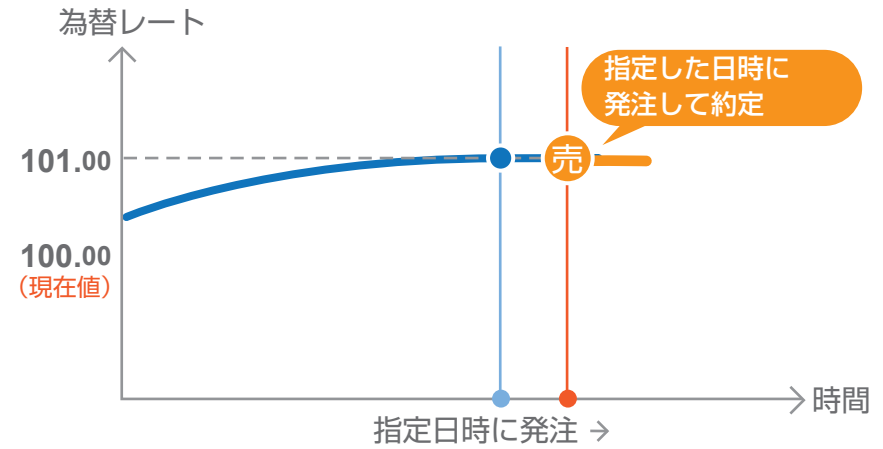
## ■ 時間指定成行注文

時間指定成行注文とは、お客様が指定した日時に成行注文を発注する注文です。

### 買注文の場合



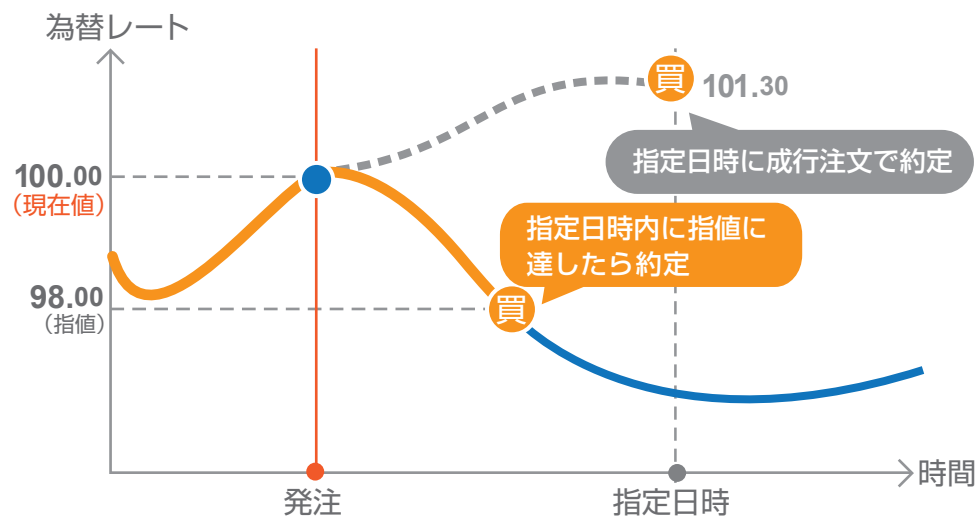
### 売注文の場合



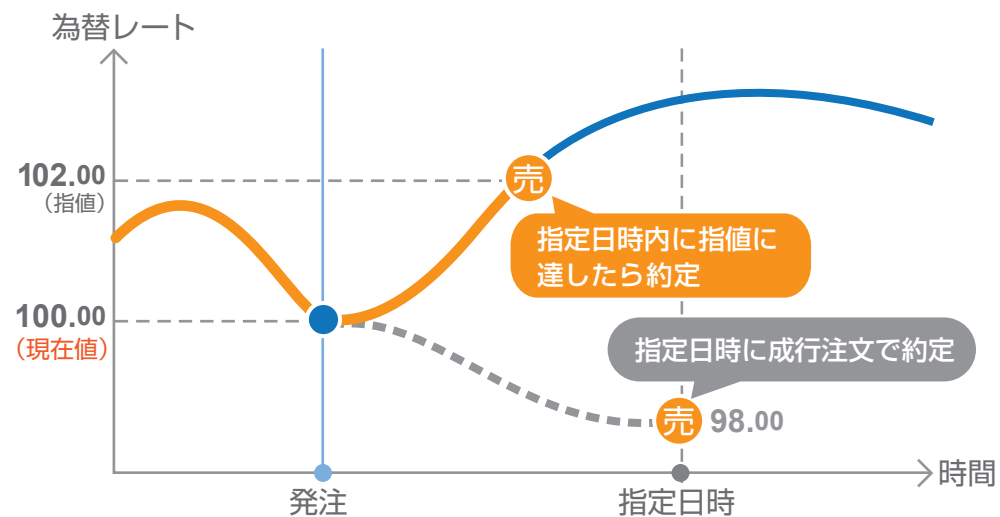
## ■ 時間指定指値注文

時間指定指値注文とは、発注からお客様が指定した日時内まで指値を有効にする注文です。  
指定した日時になり発注されていない場合は、成行注文が執行されます。

### 買注文の場合



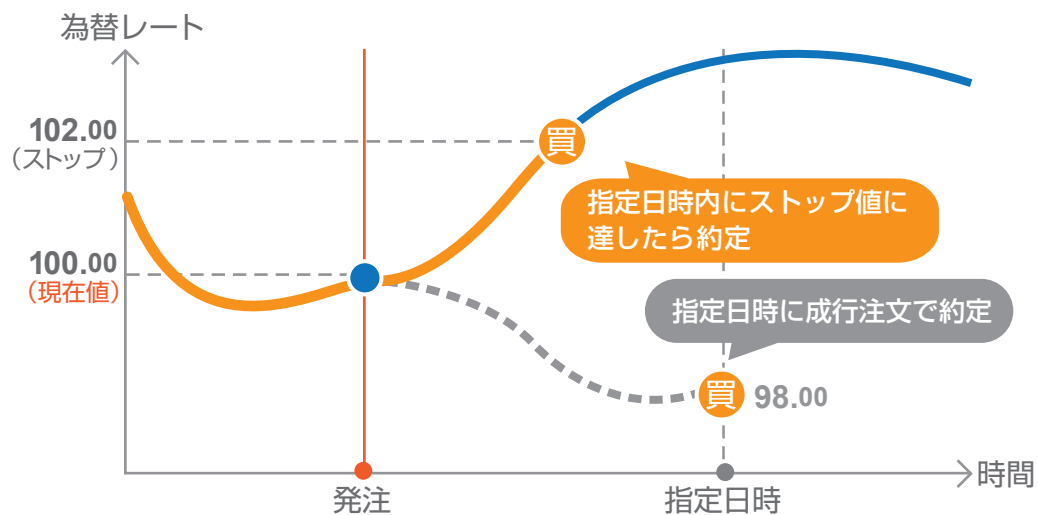
### 売注文の場合



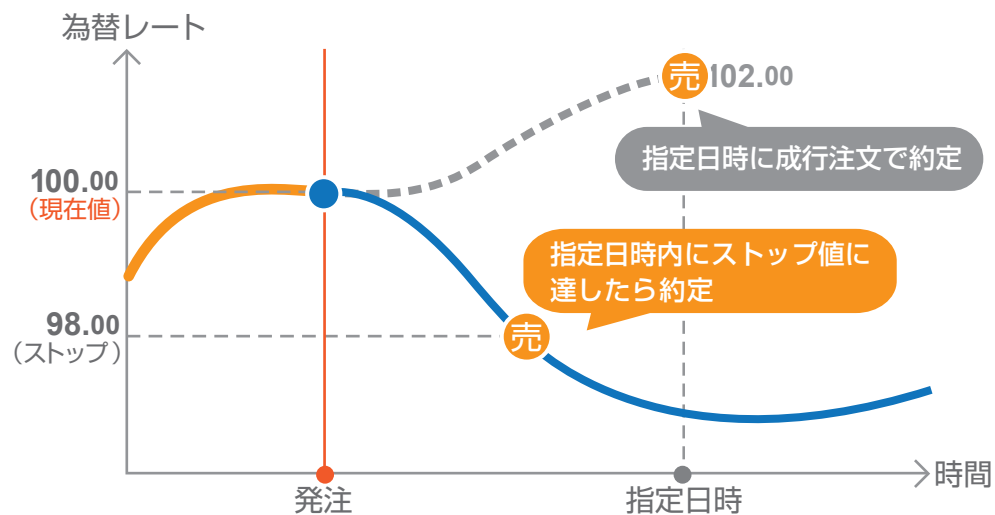
## ■ 時間指定ストップ注文

時間指定ストップ注文とは、発注からお客様が指定した日時内までストップ値を有効にする注文です。  
指定した日時になり発注されていない場合は、成行注文が執行されます。

### 買注文の場合



### 売注文の場合



# — 新規注文 — 発注方法

## ■ 新規注文 / スピード注文メニューから発注

「メニュー > 新規注文 / スピード注文」より新規注文画面へ遷移します。

The screenshot displays the Nextneo web trading interface. The top navigation bar includes 'HOME', '新規注文/スピード注文' (highlighted), 'ポジション照会/決済注文', 'スワップ振替', '注文中一覧', '口座照会', '入出金', 'チャート', 'マーケット情報', and '履歴/報告書'. Below this is a grid of currency exchange rates for various pairs like EUR/JPY, EUR/USD, AUD/JPY, etc. The main content area is divided into two sections: an order entry form on the left and an account summary on the right.

**Order Entry Form (Left):**

- 通貨ペア: EUR/JPY
- 両建:  あり  なし
- Lot数: 1 (1Lot=1,000通貨)
- 売買:  売  買
- 執行条件: 指値
- レート: [ ]
- 期限: 当日
- 確認画面を表示する
- 注文

**Account Summary (Right):**

口座照会

資産合計	534,652,312	注文中保証金額	175,000
有効評価額	550,813,373	スポット評価	24,148,260
注文可能額	555,213,572	スワップ評価	12,801
出金可能額	531,052,511	アラート基準額	6,849,600
出金依頼額	1	ロスカット基準額	3,424,800
有効比率(%)	16,316.67%	実効レバレッジ	0.18
必要保証金額	3,424,800		

通貨ペア別照会(EUR/JPY)

売ポジション	0	買ポジション	1
売値平均	0.000	買値平均	142.030
スポット評価	-394	必要保証金額	4,400

# 新規注文 発注方法

## レートから発注

任意のレートをクリックすると、選択された通貨ペアの注文画面へと遷移します。

クリックで遷移

EUR/JPY	EUR/USD	AUD/JPY	GBP/JPY	NZD/JPY	CAD/JPY
BID: 141.63 <sup>0</sup> ASK: 141.64 <sup>1</sup>	BID: 1.3692 <sup>6</sup> ASK: 1.3693 <sup>7</sup>	BID: 91.04 <sup>0</sup> ASK: 91.05 <sup>9</sup>	BID: 172.03 <sup>4</sup> ASK: 172.05 <sup>4</sup>	BID: 85.58 <sup>9</sup> ASK: 85.61 <sup>8</sup>	BID: 93.08 <sup>9</sup> ASK: 93.12 <sup>7</sup>

1CLICK USD/JPY

クリックで発注

口座照会	
資産合計	534,652,312
有効評価額	558,813,373
注文可能額	555,213,572
出金可能額	531,052,511
出金依頼額	1
有効比率(%)	16,316.67%
必要保証金額	3,424,800

通貨ペア別照会(EUR/JPY)	
売ポジション	0
売値平均	0.000
スポット評価	-394
買ポジション	1
買値平均	142.030
必要保証金額	4,400

※注文設定にてワンクリック注文を有効にしていた場合、レートをクリックすると、即座に発注することができます。

1クリック注文が有効な場合、「1CLICK」アイコンが表示されます。

注文結果

16:10:26 注文が99.206で成立しました。

OK

## ■ 注文画面について

### 注文方式

注文方式は、大きく5つに分けられ、[マーケット][通常][IFD][IFO][OCO]から選択します。

マーケット 通常 IFD IFO OCO

通貨ペア USD/JPY

両建 あり なし

Lot数 1 1Lot=1,000通貨

売買 売 買

執行条件 指値

レート

期限 当日

確認画面を表示する

注文

## 通貨ペア

発注する通貨ペアを選択します。

IFD IFO OCO

通貨ペア  
 両建  
 Lot数  
 売買  
 執行条件

USD/JPY  
 EUR/JPY  
 EUR/USD  
 AUD/JPY  
 GBP/JPY  
 NZD/JPY  
 CAD/JPY  
 CHF/JPY  
 HKD/JPY  
 GBP/USD  
 USD/CHF  
 ZAR/JPY  
 AUD/USD  
 NZD/USD  
 EUR/AUD  
 TRY/JPY  
 CNH/JPY  
 NOK/JPY  
 SEK/JPY

確認

USD/JPY(米ドル / 円)	USD/CHF(米ドル / スイスフラン)	GBP/AUD(英ポンド / 豪ドル)
EUR/JPY(ユーロ / 円)	ZAR/JPY(南アフリカランド / 円)	EUR/GBP(ユーロ / 英ポンド)
EUR/USD(ユーロ / 米ドル)	AUD/USD(豪ドル / 米ドル)	USD/CAD(米ドル / カナダドル)
AUD/JPY(豪ドル / 円)	NZD/USD(ニュージーランドドル / 米ドル)	AUD/CAD(豪ドル / カナダドル)
GBP/JPY(英ポンド / 円)	EUR/AUD(ユーロ / 豪ドル)	EUR/NZD(ユーロ / ニュージーランドドル)
NZD/JPY(ニュージーランドドル / 円)	TRY/JPY(トルコリラ / 円)	AUD/NZD(豪ドル / ニュージーランドドル)
CAD/JPY(カナダドル / 円)	CNH/JPY(人民元 / 円)	USD/TRY(米ドル / トルコリラ)
CHF/JPY(スイスフラン / 円)	NOK/JPY(ノルウェークローネ / 円)	EUR/TRY(ユーロ / トルコリラ)
HKD/JPY(香港ドル / 円)	SEK/JPY(スウェーデンクローナ / 円)	SGD/JPY(シンガポールドル / 円)
GBP/USD(英ポンド / 米ドル)	MXN/JPY(メキシコペソ / 円)	RUB/JPY(ロシアルーブル / 円)

## 両建

両建 [あり] [なし] を選択します。設定によって取引方法が大きく異なりますのでご注意ください。

IFD IFO OCO

通貨ペア USD/JPY

両建  あり  なし

Lot数 1  
 1Lot=1,000通貨

売買  売  買

執行条件 成行

確認画面を表示する

※両建設定が [なし] となっている場合、初期設定では約定日時の古い順にポジションが決済されるため、決済対象としないポジションを保有している場合は十分にご注意ください。

※両建て取引は、スプレッドコスト(売値と買値の差)が二重にかかることから、お客様にとって不利益となることがあります。そのため、当社では両建て取引を推奨するものではありませんが、お客様が上記の特性を充分にご理解のうえ、ご自身の判断により設定を変更することで両建て取引を行える仕様としております。

## ■ 注文方式：通常の場合

### 成行注文

外貨ネクストネオ WEBブラウザ版 - Internet Explorer

マーケット 通常 IFD IFO OCO

通貨ペア USD/JPY

両建  あり  なし

1 Lot数 1     
1Lot=1,000通貨

2 売買  売  買

3 執行条件 成行

4  確認画面を表示する

5

#### 1 Lot 数

発注する Lot 数を入力します。 は、クリックすると、[1] [5] [10] [50] [100] [500] の数量を入力できます。

#### 2 売買

売買区分を選択します。

#### 3 執行条件

執行条件は成行を選択します。

#### 4 確認画面を表示する

[ 確認画面を表示する ] のチェックで、注文内容の確認画面を表示します。

#### 5 注文

発注するには [ 注文 ] ボタンをクリックしてください。



## 指値注文

外貨ネクストネオ WEBブラウザ版 - Internet Explorer

マーケット 通常 IFD IFO OCO

通貨ペア USD/JPY

両建  あり  なし

1 Lot数 1 1Lot=1,000通貨

2 売買  売  買

3 執行条件 指値

4 レート 119.348

5 期限 無期限

6  確認画面を表示する

7 注文

### 1 Lot 数

発注する Lot 数を入力します。▶ は、クリックすると、[1] [5] [10] [50] [100] [500] の数量を入力できます。

### 2 売買

売買区分を選択します。

### 3 執行条件

執行条件は指値を選択します。

### 4 レート

発注するレートを指定します。

### 5 期限

注文の有効期限を設定します。[ 無期限 ] [ 当日 ] [ 日付指定 ] から選択します。

### 6 確認画面を表示する

[ 確認画面を表示する ] のチェックで、注文内容の確認画面を表示します。

### 7 注文

発注するには [ 注文 ] ボタンをクリックしてください。

## ストップ注文

外貨ネクストネオ WEBブラウザ版 - Internet Explorer

マーケット 通常 IFD IFO OCO

通貨ペア USD/JPY

両建  あり  なし

1 Lot数 1

2 売買  売  買

3 執行条件 ストップ

4 レート 119.711

5 期限 無期限

6  確認画面を表示する

7 注文

### 1 Lot 数

発注する Lot 数を入力します。▶ は、クリックすると、[1] [5] [10] [50] [100] [500] の数量を入力できます。

### 2 売買

売買区分を選択します。

### 3 執行条件

執行条件はストップを選択します。

### 4 レート

発注するレートを指定します。

### 5 期限

注文の有効期限を設定します。[ 無期限 ][ 当日 ][ 日付指定 ] から選択します。

### 6 確認画面を表示する

[ 確認画面を表示する ] のチェックで、注文内容の確認画面を表示します。

### 7 注文

発注するには [ 注文 ] ボタンをクリックしてください。

## 時間指定成行注文

外貨ネクストネオ WEBブラウザ版 - Internet Explorer

市場 通常 IFD IFO OCO

通貨ペア USD/JPY

両建  あり  なし

1 Lot数 1 (Lot=1,000通貨)

2 売買  売  買

3 執行条件 時間指定成行

4 時間指定 / / 時 分

5  確認画面を表示する

6 注文

### 1 Lot 数

発注する Lot 数を入力します。▶ は、クリックすると、[1] [5] [10] [50] [100] [500] の数量を入力できます。

### 2 売買

売買区分を選択します。

### 3 執行条件

執行条件は時間指定成行を選択します。

### 4 時間指定

日時を設定します。

### 5 確認画面を表示する

[ 確認画面を表示する ] のチェックで、注文内容の確認画面を表示します。

### 6 注文

発注するには [ 注文 ] ボタンをクリックしてください。

## 時間指定指値注文

外貨ネクストネオ WEBブラウザ版 - Internet Explorer

マーケット 通常 IFD IFO OCO

通貨ペア USD/JPY

両建  あり  なし

1 Lot数 1

2 売買  売  買

3 執行条件 時間指定指値

4 レート 119.711

5 時間指定 / /

6  確認画面を表示する

7 注文

### 1 Lot 数

発注する Lot 数を入力します。▶ は、クリックすると、[1] [5] [10] [50] [100] [500] の数量を入力できます。

### 2 売買

売買区分を選択します。

### 3 執行条件

執行条件は時間指定指値を選択します。

### 4 レート

発注するレートを指定します。

### 5 時間指定

日時を設定します。

### 6 確認画面を表示する

[確認画面を表示する]のチェックで、注文内容の確認画面を表示します。

### 7 注文

発注するには [注文] ボタンをクリックしてください。

## 時間指定ストップ注文

外貨ネクストネオ WEBブラウザ版 - Internet Explorer

マーケット 通常 IFD IFO OCO

通貨ペア USD/JPY

両建  あり  なし

1 Lot数 1

2 売買  売  買

3 執行条件 時間指定ストップ

4 レート

5 時間指定 / /

6  確認画面を表示する

7

### 1 Lot 数

発注する Lot 数を入力します。 は、クリックすると、[1] [5] [10] [50] [100] [500] の数量を入力できます。

### 2 売買

売買区分を選択します。

### 3 執行条件

執行条件は時間指定ストップを選択します。

### 4 レート

発注するレートを指定します。

### 5 時間指定

日時を設定します。

### 6 確認画面を表示する

[確認画面を表示する] のチェックで、注文内容の確認画面を表示します。

### 7 注文

発注するには [注文] ボタンをクリックしてください。

## ■ 注文方式：OCO の場合

外貨ネクストネオ WEBブラウザ版 - Internet Explorer

マーケット 通常 IFD IFO **OCO**

通貨ペア USD/JPY  
両建 あり なし

1 Lot数 1 (Lot=1,000通貨)

注文(OCO1)		注文(OCO2)	
2 売買 <input type="radio"/> 売 <input checked="" type="radio"/> 買	3 執行条件 指値	6 執行条件 指値	4 レート 119.720
4 レート 119.711	5 期限 無期限	7 <input checked="" type="checkbox"/> 確認画面を表示する	8 注文

### 1 Lot 数

発注する Lot 数を入力します。▶ は、クリックすると、[1] [5] [10] [50] [100] [500] の数量を入力できます。

### 2 売買

売買区分を選択します。

### 3 執行条件 (OCO1)

執行条件を、「指値」「ストップ」から選択してください。

### 4 レート

発注するレートを指定します。

### 5 期限

注文の有効期限を設定します。[ 無期限 ] [ 当日 ] [ 日付指定 ] から選択します。

### 6 執行条件 (OCO2)

OCO1 の注文内容と OCO2 売買で選択した区分に合わせて自動で設定されます。

### 7 確認画面を表示する

[ 確認画面を表示する ] のチェックで、注文内容の確認画面を表示します。

### 8 注文

発注するには [ 注文 ] ボタンをクリックしてください。

## ■ 注文方式：IFD の場合

### IF 指値の注文

外貨ネクストネオ WEBブラウザ版 - Internet Explorer

マーケット 通常 IFD IFO OCO

注文(IF) 注文(done)

通貨ペア USD/JPY

両建  あり  なし

1 Lot数 1 1Lot=1,000通貨

2 売買  売  買

3 執行条件 指値

4 レート 119.711

5 期限 無期限

6 売買 売

7 執行条件 指値

8 レート 120.200

期限 無期限

9  確認画面を表示する

10 注文

#### 1 Lot 数

発注する Lot 数を入力します。▶ は、クリックすると、[1] [5] [10] [50] [100] [500] の数量を入力できます。

#### 2 売買

売買区分を選択します。

#### 3 執行条件 (IF)

執行条件を「成行」「マーケット」「指値」「ストップ」から選択してください。

#### 4 レート

発注するレートを指定します。

#### 5 期限

注文の有効期限を設定します。[ 無期限 ] [ 当日 ] [ 日付指定 ] から選択します。

#### 6 売買

IF で選択した売買区分に合わせて自動で設定されます。

#### 7 執行条件 (done)

執行条件を、「指値」「ストップ」「トレール」から選択してください。

## 8 レート

発注するレートを指定します。

### トレール幅

執行条件で「トレール」を選択した場合は、トレール幅を入力してください。

執行条件

トレール幅

## 9 確認画面を表示する

[ 確認画面を表示する ] のチェックで、注文内容の確認画面を表示します。

## 10 注文

発注するには [ 注文 ] ボタンをクリックしてください。



## ■ 注文方式：IFO の場合

外貨ネクストネオ WEBブラウザ版 - Internet Explorer

マーケット 通常 IFD IFO OCO

注文(IF)

通貨ペア USD/JPY

両建  あり  なし

1 Lot数 1 1Lot=1,000通貨

2 売買  売  買

3 執行条件 指値

4 レート 119.711

5 期限 無期限

注文(OCO1) 注文(OCO2)

6 6 売買 売 売買 売

7 7 執行条件 指値 9 9 執行条件 ストップ

8 8 レート 120.200 10 10 レート 120.200

期限 無期限 期限 左記と同じ

11  確認画面を表示する

12 注文

### 1 Lot 数

発注する Lot 数を入力します。▶ は、クリックすると、[1] [5] [10] [50] [100] [500] の数量を入力できます。

### 2 売買

売買区分を選択します。

### 3 執行条件 (IF)

執行条件を「成行」「マーケット」「指値」「ストップ」から選択してください。

### 4 レート

発注するレートを指定します。

### 5 期限

注文の有効期限を設定します。[ 無期限 ] [ 当日 ] [ 日付指定 ] から選択します。

### 6 売買

IF で選択した売買区分に合わせて自動で設定されます。

### 7 執行条件 (OCO1)

自動で指値が設定されます。

### 8 レート (OCO1)

発注するレートを指定します。

## 9 執行条件 (OCO2)

執行条件を、「ストップ」「トレール」から選択してください。

## 10 レート (OCO2)

執行条件で「ストップ」を選択した場合は、発注するレートを入力してください。

## トレール幅

執行条件で「トレール」を選択した場合は、トレール幅を入力してください。

執行条件  ▼

トレール幅  ▲ ▼

## 11 確認画面を表示する

[ 確認画面を表示する ] のチェックで、注文内容の確認画面を表示します。

## 12 注文

発注するには [ 注文 ] ボタンをクリックしてください。

## ■ マーケット方式

外貨ネクストネオ WEBブラウザ版 - Internet Explorer

マーケット 通常 IFD IFO OCO

通貨ペア USD/JPY

両建  あり  なし

1 Lot数 1

2 スリッページ 50

3 売 119.853 買 119.856

### 1 Lot 数

発注する Lot 数を入力します。▶ は、クリックすると、[1] [5] [10] [50] [100] [500] の数量を入力できます。

### 2 スリッページ

注文を発注した時点で画面上に表示されていたレートに対し、実際に約定するレート（お客様のご注文情報が当社サーバーに到達した時点の実勢レート）とのかい離幅の許容範囲を設定します。設定した幅を超えると、注文は約定しません。

### 3 注文ボタン

売注文、買注文、希望の注文をクリックします。

# －新規注文－ 取引条件一覧

「メニュー > 新規注文 / スピード注文 > 取引条件一覧」より遷移します。

各通貨ペアに対する各種取引条件を確認することが可能です。

取引条件一覧					
通貨ペア	取引単位(通貨)	最大注文可能枚数(Lot)	保証金(売)	保証金(買)	
USD/JPY	1,000	5,000	1,200	1,200	
EUR/JPY	1,000	5,000	1,300	1,300	
EUR/USD	1,000	5,000	1,300	1,300	
AUD/JPY	1,000	5,000	900	900	
GBP/JPY	1,000	5,000	1,700	1,700	
NZD/JPY	1,000	5,000	800	800	
CAD/JPY	1,000	5,000	900	900	
CHF/JPY	1,000	5,000	4,600	4,600	
HKD/JPY	1,000	5,000	600	600	
GBP/USD	1,000	5,000	1,700	1,700	
USD/CHF	1,000	5,000	4,600	4,600	
ZAR/JPY	1,000	5,000	500	500	
AUD/USD	1,000	5,000	900	900	
NZD/USD	1,000	5,000	800	800	