

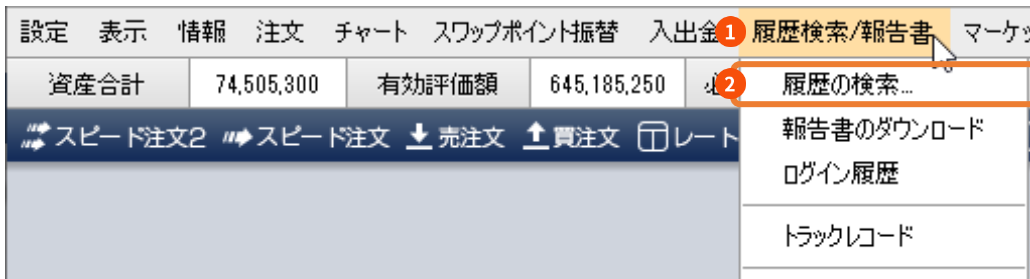
目次

■ 履歴検索・報告書

1. 履歴の検索	<u>02</u>
➤ 取引履歴	<u>03</u>
➤ 注文履歴	<u>04</u>
➤ 入出金履歴	<u>05</u>
➤ スワップポイント振替履歴	<u>06</u>
2. 報告書のダウンロード	<u>07</u>
3. ログイン履歴	<u>08</u>
4. トラックレコード	<u>09</u>

1. 履歴の検索

履歴の検索



! 各履歴の表示期間と表示件数は以下のとおりです。

- ・期間指定 → 最大1年間
- ・最大表示件数 → 10,000件

1 履歴検索/報告書

クリックすると、履歴検索/報告書メニューが表示されます。

2 履歴の検索

クリックすると、履歴検索条件の入力が表示されます。

3 検索する履歴

表示履歴をプルダウンメニューより選択できます。

4 検索条件

表示する期間や通貨ペアなどプルダウンメニューから絞り込みができます。

5 決定

クリックすると選択した履歴が表示されます。

6 キャンセル

クリックすると、履歴検索条件の入力画面を閉じます。

1. 履歴の検索

取引履歴

取引履歴: 期間指定 全通貨 新規・決済 全売買

期間: 20/09/01 00:00:00 ~ 20/09/25 23:59:59 通貨ペア: 全通貨 約定区分: 新規・決済 売買区分: 全売買 条件変更

20/09/25 15:28:02 現在の情報 1~14件 更新 CSV出力

決済約定日時	注文番号	ポジション番号	通貨ペア	両建区分	注文方式	約定目
	2009662400000003	2009664600000005	USD/JPY	あり	通常	新
20/09/24 03:08:52	2008559000000031	2007481800000001	MXN/JPY	なし	通常	新
20/09/21 20:00:11	2008558700000004	2007481800000021	CAD/JPY	なし	通常	新
20/09/16 21:34:08	2008559200000014	2008558500000084	TRY/JPY	なし	OCO1	新
20/09/11 07:26:56	2009601601632219	2008574400000007	RUB/JPY	なし	通常	新
20/09/03 15:06:04	2008576000000028	2008576000000006	NZD/USD	なし	DONE	新
	2009586700000007	2009589600000004	MXN/JPY	なし	通常	新
	2009586700000006	2009589600000003	CNH/JPY	なし	通常	新

Lot数合計 31 スポット損益合計 -29,112 スワップ損益合計 9,960 取引損益合計 -19,152 pip損益合計 -21,310

合計する対象は検索にヒットした全件です。表示しているものの合計ではありません。

1 ページネーション

履歴が 100 件以上ある場合は、プルダウンメニューより次の 100 件を選択して表示します。

2 更新

[更新] ボタンをクリックすると、手動で更新できます。

3 CSV 出力

表示しているページの CSV データのダウンロードができます。

4 条件変更

クリックすると、履歴検索条件の入力が表示され、検索条件を変更できます。

5 約定情報

約定した注文を表示します。一覧に表示する項目を選択したい場合は、項目名を右クリックして、「表示カラムの選択」から設定できます。

6 表示カラムの選択

クリックすると、「表示カラムの選択」が表示され、一覧に表示する項目を選択できます。

7 合計欄

検索にヒットした全件の合計 (Lot 数、スポット損益、スワップ損益、取引損益、pip 損益) が表示されます。

1. 履歴の検索

■ 注文履歴

注文受付日時	注文番号	通貨ペア	注文方式	売買	注文区分	両建	注文Lot
20/09/24 14:48:04		USD/JPY	通常	売		あり	
20/09/11 07:26:56		RUB/JPY	通常	買		なし	
20/09/03 07:18:17		MXN/JPY	通常	買		なし	
20/09/03 07:18:13		CNH/JPY	通常	買		なし	
20/09/03 07:18:11		NOK/JPY	通常	買		なし	
20/09/03 07:18:09		AUD/CAD	通常	買		なし	
20/09/03 07:18:03		EUR/TRY	通常	買		なし	
20/09/03 07:18:00		SGD/JPY	通常	買		なし	
20/09/03 07:17:57		RUB/JPY	通常	買		なし	

① 変更履歴

選択した注文に変更の履歴がある場合には、変更前の注文内容が表示され、複数回変更を行っている場合はその履歴が全て確認できます。

② ページネーション

履歴が100件以上ある場合は、プルダウンメニューより次の100件を選択して表示します。

③ 更新

[更新] ボタンをクリックすると、手動で更新できます。

④ CSV出力

表示しているページのCSVデータのダウンロードができます。

⑤ 条件変更

クリックすると、履歴検索条件の入力が表示され、検索条件を変更できます。

⑥ 注文情報

発注した注文を表示します。一覧に表示する項目を選択したい場合は、項目名を右クリックして、「表示カラムの選択」から設定できます。

⑦ 表示カラムの選択

クリックすると、「表示カラムの選択」が表示され、一覧に表示する項目を選択できます。

1. 履歴の検索

■ 入出金履歴

入出金履歴: 期間指定 全区分 全科目

期間: 20/09/01 00:00:00 ~ 20/09/28 23:59:59 入出金区分: 全区分 科目: 全科目 条件変更

20/09/28 09:43:40 現在の情報 1~2件 更新 CSV出力

受付番号	依頼日時	成立日時	科目	入金額	出金依頼
20200900000103	20/09/28 09:43:29	20/09/28 09:43:29	出金		33,139
20200900000102	20/09/28 09:42:57	20/09/28 09:42:57	預入金	539,363	

入金合計金額	539,363	出金合計金額	33,139	入出金差額	506,224
--------	---------	--------	--------	-------	---------

合計する対象は検索にヒットした全件です。表示しているものの合計ではありません。

- ① ページネーション
履歴が 100 件以上ある場合は、プルダウンメニューより次の 100 件を選択して表示します。
- ② 更新
[更新] ボタンをクリックすると、手動で更新できます。
- ③ CSV 出力
表示しているページの CSV データのダウンロードができます。
- ④ 条件変更
クリックすると、履歴検索条件の入力が表示され、検索条件を変更できます。
- ⑤ 入出金情報
入出金した履歴を表示します。一覧に表示する項目を選択したい場合は、項目名を右クリックして、「表示カラムの選択」から設定できます。
- ⑥ 表示カラムの選択
クリックすると、「表示カラムの選択」が表示され、一覧に表示する項目を選択できます。
- ⑦ 合計欄
検索にヒットした全件の合計（入金、出金、入出金差額）が表示されます。

1. 履歴の検索

■ スワップポイント振替履歴



スワップポイント振替履歴: 期間指定 全通貨

期間: 期間指定 20/07/01 00:00:00~20/09/25 23:59:59 通貨ペア: 全通貨

20/09/28 10:00:34 現在の情報 1~100件 更新 CSV出力 条件変更

振替番号	対象ポジション番号	通貨ペア	振替通貨	振替額	振替日時
20200700000002	2001101200000001	RUB/JPY	JPY	119	20/07/15 07:58:53
20200700000002	2001101200000002	RUB/JPY	JPY	119	20/07/15 07:58:53
20200700000002	2001101200000003	RUB/JPY	JPY	119	20/07/15 07:58:53
20200700000002	2001101200000004	RUB/JPY	JPY	119	20/07/15 07:58:53
20200700000002	2001101200000005	RUB/JPY	JPY	119	20/07/15 07:58:53
20200700000002	2001101200000006	RUB/JPY	JPY	119	20/07/15 07:58:53
20200700000002	2001101200000007	RUB/JPY	JPY	119	20/07/15 07:58:53
20200700000002	2001101200000008	RUB/JPY	JPY	119	20/07/15 07:58:53
20200700000002	2001101200000009	RUB/JPY	JPY	119	20/07/15 07:58:53
20200700000002	2001101200000010	RUB/JPY	JPY	119	20/07/15 07:58:53
20200700000002	2001101200000011	RUB/JPY	JPY	119	20/07/15 07:58:53

1 ページネーション

履歴が 100 件以上ある場合は、プルダウンメニューより次の 100 件を選択して表示します。

2 更新

[更新] ボタンをクリックすると、手動で更新できます。

3 CSV 出力

表示しているページの CSV データのダウンロードができます。

4 条件変更

クリックすると、履歴検索条件の入力が表示され、検索条件を変更できます。

5 スワップポイント振替情報

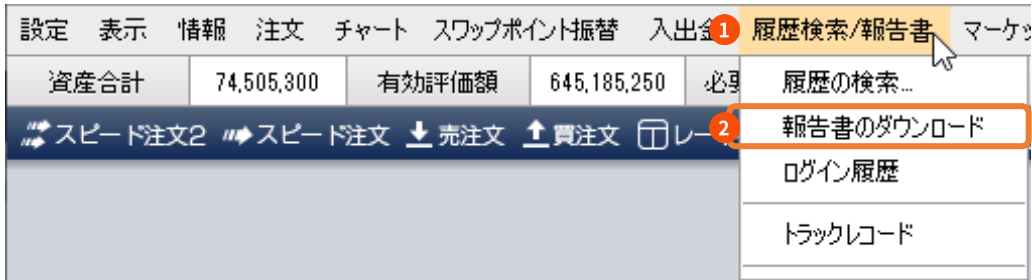
振替したスワップポイントの履歴を表示します。一覧に表示する項目を選択したい場合は、項目名を右クリックして、「表示カラムの選択」から設定できます。

6 表示カラムの選択

クリックすると、「表示カラムの選択」が表示され、一覧に表示する項目を選択できます。

2. 報告書のダウンロード

■ 報告書のダウンロード

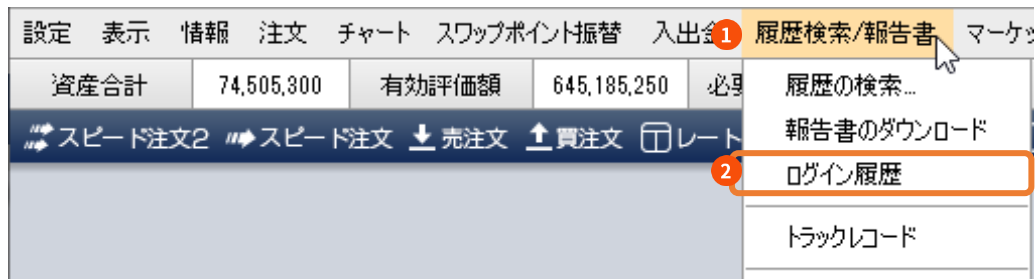


- 1 **履歴検索/報告書**
 クリックすると、履歴検索/報告書メニューが表示されます。
- 2 **報告書のダウンロード**
 クリックすると、取引報告書が表示されます。
- 3 **取引報告書**
 取引対象日にはカレンダーPDFのマークが表示されます。
 PDFのマークをクリックすると口座情報、取引明細、ポジション残高、入出金明細を確認できます。
- 4 **取引残高報告書**
 表示する期間を指定し、[取引残高報告書を表示]をクリックすると、指定した期間の口座状況、取引明細、ポジション残高、入出金明細を確認できます。
- 5 **損益計算書**
 表示する期間を指定し、[損益計算書を表示]をクリックすると、指定した期間の通貨ペアごとの損益が確認できます。
- 6 **閉じる**
 クリックすると、取引報告書画面を閉じます。

3. ログイン履歴

外貨ネクストネオでログインが行われた際に、ログイン履歴が表示されます。

■ ログイン履歴



ログイン履歴

過去100件分のログイン履歴

ログイン日時	チャンネル	ログイン結果	IPアドレス
2021年01月06日 14時40分48秒	Webブラウザ版	失敗	
2021年01月06日 14時39分05秒	リッチアプリ版(Windows)	成功	
2021年01月06日 14時25分34秒	Webブラウザ版	成功	
2021年01月06日 14時24分48秒	Webブラウザ版	成功	

1 履歴検索/報告書

クリックすると、履歴検索/報告書メニューが表示されます。

2 ログイン履歴

クリックすると、ログイン履歴が表示されます。

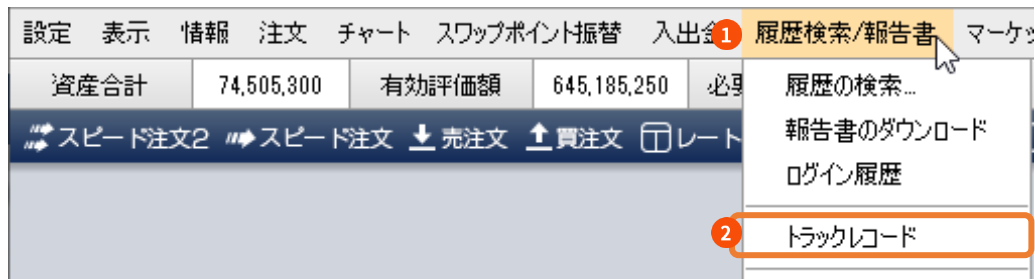
3 ログイン履歴情報

ログインした日時やログインしたチャンネル、ログイン結果、IP アドレスを確認できます。

4. トラックレコード

外貨ネクストネオの日々の取引結果を一覧形式で確認できます。

■ トラックレコード



年	実現損益 (SPOT+SWA P)	取引回数 (合計)	取引回数 (新規)	取引回数 (決済)	勝率	平均利益	平均損失	ペイオフレシ オ	取引回数	利益回数	損失回数	平均保有期間 (勝ち)	平均保有期間 (負け)	平均保有期間 (引分)
2020	25,355	702	556	146	42.86%	4,876	-1,040	2.65	28	12	16	1248時間23分	938時間58分	0分
2019	46,455	776	388	388	43.48%	13,470	-5,249	2.57	46	20	26	6,924時間5分	5,807時間21分	0分
合計	71,810	1,478	944	534	43.24%	10,248	-3,950	2.59	74	32	42	4,974時間12分	3,680時間21分	0分

・ニューヨーク(NY)クローズ時点を基準として集計しています。集計処理完了までNYクローズ後から30分程度かかる場合があります。
・集計データは前営業日分までの取引実績を含みます。

1 履歴検索/報告書

クリックすると、履歴検索/報告書メニューが表示されます。

2 トラックレコード

クリックすると、トラックレコードが表示されます。

3 日付

日付のリンクをクリックすると、月次や日次ビューに切り替えられます。

4 トラックレコード情報

該当期間の実現損益や取引数量、取引結果が表示されます。