

外貨NEXTバイナリー

スマホブラウザ版 操作マニュアル

ご利用環境

ログイン

- ・マイページにアクセス
- ・ユーザーID（口座番号）
パスワードを入力
- ・ログイン
- ・スマホブラウザ版ログイン
- ・取引画面が表示
- ・メニュー
- ・サイドメニューが表示
- ・経済指標
- ・Q&A
- ・お問い合わせ
- ・操作ガイド
- ・ログアウト

知識確認テスト

ラダー取引

- ・メニュー
- ・ラダー取引
- ・ラダー取引画面が表示
- ・通貨ペア選択
- ・回号選択
- ・チャート
- ・取引価格一覧を表示
- ・目標レート選択
- ・購入
- ・保有一覧・売却

購入履歴

- ・メニュー
- ・購入履歴
- ・開催日指定
- ・通貨ペア選択
- ・検索

判定履歴

- ・メニュー
- ・判定履歴
- ・開催日指定
- ・通貨ペア選択
- ・検索

振替・入出金

- ・メニュー
- ・振替・入出金
- ・振替（マイページ | 振替）
- ・入金（マイページ | クイック入金）
- ・出金（マイページ | 出金依頼・取消）
- ・振替履歴
- ・振替日指定
- ・検索

お知らせ

- ・メニュー
- ・お知らせ
- ・お知らせ一覧
- ・お知らせ詳細

■ お客様情報

- ・ メニュー
- ・ お客様情報
- ・ メール設定
- ・ メールアドレス1設定
- ・ 登録メールアドレス変更（マイページ | その他変更）
- ・ メール通知設定変更
- ・ メールアドレス2設定
- ・ 登録メールアドレス変更（マイページ | その他変更）
- ・ メール通知設定変更
- ・ 資産状況
- ・ 投資可能額／損失限度額（1年）の変更（マイページ | その他変更）

■ 報告書

- ・ メニュー
- ・ お客様情報
- ・ 取引報告書兼取引残高報告書の種類選択
- ・ 損益計算書の種類選択
- ・ 取引日指定
- ・ 検索

ご利用環境

外貨**NEXT**バイナリー
スマホブラウザ版 操作マニュアル

iPhone

OS : ご利用環境
 iOS10, iOS11
ブラウザ : ご利用環境
 safari

※チャンネルを問わず同時ログインに関しましては動作推奨環境外とさせて頂いております。
※クイック入金は、金融機関の対応機種等により、正常に終了しない場合がございます。

Android

OS : ご利用環境
 Android6, Android7, Android8
ブラウザ : ご利用環境
 Chrome

※チャンネルを問わず同時ログインに関しましては動作推奨環境外とさせて頂いております。
※クイック入金は、金融機関の対応機種等により、正常に終了しない場合がございます。

ログイン

外貨NEXTバイナリー
スマホブラウザ版 操作マニュアル

1 <https://mypage.gaitame.com/comportal/Login.do>



1 **マイページにアクセス**
左記のURLまたはQRコードにアクセスします。

2 **ユーザーID（口座番号）/パスワードを入力**
ユーザーID（口座番号）とパスワードを入力します。

3 **ログイン**
ログインボタンをタップして、マイページにログインします。

4 **スマホブラウザ版ログイン**
『外貨ネクストバイナリースマホブラウザ版』の「ログインはこちら」をタップして、ログインします。

外為どっとコム
My Page

ユーザーID(口座番号)

ユーザーID(口座番号)を保存する

パスワード

パスワードを見る

3 ログイン

ユーザーID（口座番号）を忘れた方

外為どっとコム
My Page



マイページ

外貨ネクストネオ (FX) ログイン

4 外貨ネクストバイナリー (BO) ログイン

入出金・振替	口座情報照会
登録情報・変更	設定
帳票照会	外為情報ナビ ログイン



5 取引画面が表示

※取引をするには、事前に「知識確認テスト」への合格が必要になります。詳しくは、「知識確認テスト・資産状況設定」をご確認ください。

6 メニュー

メニューボタンをタップすると、サイドメニューが表示されます。

7 サイドメニューが表示





- 8 経済指標**
経済指標カレンダーを確認できます。
- 9 Q&A**
よくあるご質問を確認できます。
- 10 お問い合わせ**
専用のフォームより、お問い合わせいただけます。
- 11 操作ガイド**
操作ガイド画面が表示され、
「STEP1 入金」
「STEP2 取引」
「STEP3 判定・売却」
までの一連の流れをスライドもしくは
動画にて確認できます。
- 12 ログアウト**
『外貨ネクストバイナリー』の
取引画面からログアウトします。

1

外貨NEXTバイナリー

残り 20/20

お取引開始に先立ち、知識確認テストへの合格が必須となります。

下記よりご受験ください。

※知識確認テストは全20問です。14問の正解で合格となります。

※知識確認テストは1日1回しか受験できませんのでご注意ください。

問題1 次の文章のうち、日本国内に居住する投資者に対する通貨関連店頭オプション取引の課税について、正しければ○、誤っていれば×を選択してください。

個人投資者の場合、通貨関連店頭オプション取引の利益は課税対象となる。

○ ×

ヒント

(C) Gaitame.com Co., Ltd All rights reserved.

1

知識確認テスト

『外貨ネクストバイナリー』は、「知識確認テスト」の合格後にお取引ができるようになります。

※知識確認テストの受験可能回数は、1日1回となります。

不合格となった場合、翌日以降に再受験ができます。

ラダー取引

外貨NEXTバイナリー
スマホブラウザ版 操作マニュアル

1  外貨NEXTバイナリー 

USD/JPY ▼ 第5回 購入受付中 16:20~18:20 ▼

取引価格一覧を表示

受付開始	受付終了	判定
購入受付終了まで 01:16:03		109.371 ●A
		109.331 ●B
		109.291 ●C
		109.251 ●D
		109.211 ●E
		109.171 ●F
		109.131 ●G

ライン/1分足/MID

16:20 18:18 18:20

資産合計	4,765,170 円
保有可能残Lot数	300 Lot
ペイアウト金額	100,000 円

購入数量

+ 100 - C

- 1 **メニュー**
メニューボタンをタップすると、サイドメニューが表示されます。

2  ラダー取引

-  購入履歴
-  判定履歴
-  振替・入出金
-  お知らせ
-  お客様情報
-  報告書
- 経済指標
- Q&A
- お問い合わせ
- 操作ガイド
- ログアウト

外貨NE

USD/JPY ▼

取引価格一覧を

受付開始

購入受付終了まで
01:06:46

ライン/1分足/MID

12:20

資産合計	
保有可能残Lot	
ペイアウト金額	

+ 5 - 円

- 2 **ラダー取引**
サイドメニューのラダー取引をタップします。




3 ラダー取引画面が表示

4 通貨ペア選択

「USD/JPY」 「EUR/JPY」
「EUR/USD」 「AUD/JPY」
「GBP/JPY」 「TRY/JPY」
の中から、通貨ペアを選択できます。





外貨NEXTバイナリー

USD/JPY 第1回 購入受付中 08:20~10:20

第1回	購入受付中	08:20~10:20
第2回	開催待ち	10:20~12:20
第3回	開催待ち	12:20~14:20
第4回	開催待ち	14:20~16:20
第5回	開催待ち	16:20~18:20
第6回	開催待ち	18:20~20:20
第7回	開催待ち	20:20~22:20
第8回	開催待ち	22:20~00:20
第9回	開催待ち	00:20~02:20
第10回	開催待ち	02:20~04:20

キャンセル

+ 0 - C

5 回号選択

第1回から第10回までの回号を選択できます。回号のステータスには、「開催待ち」「購入受付中」「権利判定待ち」「取引終了」「強制払い戻し」「開催中止」があります。

※回号とは、購入受付から判定までの総称をいいます。回号のステータスが「購入受付中」であれば、取引が行えます。



6 チャート

該当する回号の通貨ペアが1分足で表示されます。また、「受付開始」「受付終了」「判定」の時刻が表示されます。

7 取引価格一覧を表示

選択した通貨ペアの取引価格一覧が表示されます。

	↓ ロー	↑ ハイ
106.900	1,000円 [940円]	60円 [0円]
106.850	978円 [878円]	122円 [22円]
106.800	773円 [673円]	327円 [227円]
106.750	440円 [340円]	660円 [560円]
106.700	174円 [74円]	926円 [826円]
106.650	71円 [0円]	1,000円 [929円]

取引価格一覧を表示



8

8 目標レート選択
7つの目標レートの中から選択
できます。

資産合計	5,005,170 円
保有可能残Lot数	300 Lot
ペイアウト金額	10,000 円

購入数量

+ 10 - C

5 10 100

購入数量を指定

9

669円
売却価格 569 円

431円
売却価格 331 円

オレンジ色の
ボタンをタップ
で購入 (ハイ)

青のボタンを
タップで購入
(ロー)

チェックで確認画面
を省略

注文時の確認を省略

9 購入
購入する数量を指定し、購入でき
ます。
「資産合計」「保有可能残Lot数」
「ペイアウト金額」を確認できます。
※「ペイアウト金額」は、1Lotに
つき1,000円です。
※判定時に目標レートよりも上がる
と予測するのであれば「オレンジ色
のボタン (ハイ)」、下がると予測
するのであれば「青のボタン (ロー)」
を選択します。
※「注文時の確認を省略」にチェック
を入れた場合「購入」をタップした
時点で直ちに購入されます。

確認

以下の条件で発注します。よろしいですか？

通貨ペア	USD/JPY
判定時刻	10:20
目標レート	C 106.800
購入区分	ハイ
購入数量	10Lot
購入単価	666円
購入金額	6,660円
ペイアウト倍率	1.73倍

OK キャンセル

OKで発注完了
キャンセルで発注取消

チェックで確認画面
を省略

注文時の確認を省略

ライン/分足/MID 106.600

8:20 10:18 10:20

資産合計 5,011,464 円

保有可能残Lot数 990 Lot

ペイアウト金額 0 円

購入数量

+ 0 - C

5 10 100

78円 1,000円

売却価格 0 円 売却価格 922 円

注文時の確認を省略

10 保有一覧・売却

保有しているオプションの一覧を確認
できます。保有中のオプションを売却
することもできます。

チェックで確認画面
を省略

10

保有一覧・売却

通貨ペア	購入区分	目標レート	評価価格	
		購入金額	評価損益	
USD/JPY	↑ハイ	106.800	8,030円	売却
		6,660円	1,370円	

(C) Gaitame.co All rights reserved

タップで売却

確認

以下の条件で発注します。よろしいですか？

通貨ペア	USD/JPY
回数	第1回
購入区分	ハイ
目標レート	106.800
購入単価	666円
購入数量	10Lot
購入金額	6,660円
評価価格	8,670円
評価損益	2,010円

OK キャンセル

6,660円 2,010円

OKで発注完了
キャンセルで発注取消

購入履歴

外貨NEXTバイナリー
スマホブラウザ版 操作マニュアル



1 メニュー
メニューボタンをタップすると、
サイドメニューが表示されます。



2 購入履歴
サイドメニューの購入履歴をタップ
します。



③ 開催日 20180328 ~ 20180405

④ 通貨ペア すべて ⑤ 検索

購入金額	ペイアウト金額	損益
138,741円	158,665円	19,924円

次へ

通貨ペア	購入区分	回号	購入金額	開催日
			ペイアウト金額	
USD/JPY	ロー	第1回	5,230円	2018/04/05
			2,050円	
USD/JPY	ハイ	第1回	6,660円	2018/04/05
			8,460円	
USD/JPY	ハイ	第1回	4,760円	2018/04/05
			5,980円	
USD/JPY	ロー	第1回	4,220円	2018/04/05

③ 開催日指定

開催日を指定できます。

④ 通貨ペア選択

「すべて」「USD/JPY」「EUR/JPY」「EUR/USD」「AUD/JPY」「GBP/JPY」「TRY/JPY」の中から、通貨ペアを選択できます。

⑤ 検索

指定した開催日、通貨ペアで購入履歴の検索ができます。

※検索ボタンをタップ時に、指定条件で最新情報が表示されます。

判定履歴

外貨NEXTバイナリー
スマホブラウザ版 操作マニュアル



- 1 メニュー
メニューボタンをタップすると、
サイドメニューが表示されます。



- 2 判定履歴
サイドメニューの判定履歴をタップ
します。



3

開催日 20180404 ~ 20180405

4

通貨ペア すべて

5

検索

次へ

通貨ペア	開催日	回数	判定レート
USD/JPY	2018/04/04	第10回	106.696
EUR/JPY	2018/04/04	第10回	131.033
EUR/USD	2018/04/04	第10回	1.22807
AUD/JPY	2018/04/04	第10回	82.228
GBP/JPY	2018/04/04	第10回	150.211
TRY/JPY	2018/04/04	第10回	26.662
USD/JPY	2018/04/04	第9回	106.535
EUR/JPY	2018/04/04	第9回	130.876
EUR/USD	2018/04/04	第9回	1.22810

3

開催日指定

開催日を指定できます。

4

通貨ペア選択

「すべて」「USD/JPY」「EUR/JPY」「EUR/USD」「AUD/JPY」「GBP/JPY」「TRY/JPY」の中から、通貨ペアを選択できます。

5

検索

指定した開催日、通貨ペアで判定履歴の検索ができます。

※検索ボタンをタップ時に、指定条件で最新情報が表示されます。

振替・入出金

外貨NEXTバイナリー
スマホブラウザ版 操作マニュアル



1 **メニュー**
メニューボタンをタップすると、
サイドメニューが表示されます。



2 **振替・入出金**
サイドメニューの振替・入出金を
タップします。



3

振替・入出金

振替履歴

「マイページ」『外貨ネクストネオ (FX)』との振替入出金

金融機関から『外貨ネクストバイナリー (BO)』への直接のご入金、または『外貨ネクストバイナリー (BO)』から金融機関への直接のご出金はできません。

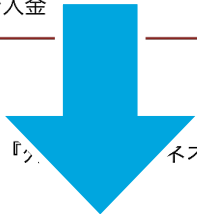
『外貨ネクストバイナリー (BO)』からは、「マイページ」『外貨ネクストネオ (FX)』との振替による入出金のみが可能です。

振替 (マイページ | 振替)

「マイページ」への入金、「マイページ」からの出金

金融機関からのご入金、金融機関へのご出金（「マイページ」より）をご希望の方は、以下のボタンより進み、お手続きください。

金融機関からのご入金



「マイページ」『外貨ネクストネオ (FX)』との振替入出金

金融機関から『外貨ネクストバイナリー (BO)』への直接のご入金、または『外貨ネクストバイナリー (BO)』から金融機関への直接のご出金はできません。

『外貨ネクストバイナリー (BO)』からは、「マイページ」『外貨ネクストネオ (FX)』との振替による入出金のみが可能です。

4

振替 (マイページ | 振替)

「マイページ」への入金、「マイページ」からの出金

金融機関からのご入金、金融機関へのご出金（「マイページ」より）をご希望の方は、以下のボタンより進み、お手続きください。

金融機関からのご入金

タップで「マイページ | 振替」へ遷移

5

入金 (マイページ | クイック入金)

「マイページ」から金融機関へのご出金

タップで「マイページ | クイック入金」へ遷移

6

出金 (マイページ | 出金依頼・取消)

タップで「マイページ | 出金依頼・取消」へ遷移

3

振替・入出金

振替・入出金ができます。

4

振替 (マイページ | 振替)

「マイページ」『外貨ネクストネオ (FX)』『外貨ネクストバイナリー (BO)』とのご資金の振替ができます。

5

入金 (マイページ | クイック入金)

「マイページ」『外貨ネクストネオ (FX)』『外貨ネクストバイナリー (BO)』への入金ができます。

6

出金 (マイページ | 出金依頼・取消)

マイページからの出金ができます。

※『外貨ネクストバイナリー (BO)』からの出金は、一旦、ご資金を「マイページ」に振替いただきます。

外貨NEXTバイナリー

振替履歴

振替日

20180404 ~ 20180405

検索

振替日	摘要	振替金額
2018/04/05	払い戻し	8,460円
2018/04/05	払い戻し	2,050円
2018/04/05	購入代金	-5,230円
2018/04/05	購入代金	-6,660円
2018/04/05	払い戻し	5,980円
2018/04/05	払い戻し	1,420円
2018/04/05	購入代金	-4,760円
2018/04/05	購入代金	-4,220円
2018/04/05	払い戻し	2,640円

7 振替履歴
振替履歴の確認ができます。

8 振替日指定
振替日を指定できます。

9 検索
指定した振替日で、振替履歴の検索ができます。

お知らせ

外貨NEXTバイナリー
スマホブラウザ版 操作マニュアル



- 1 メニュー
メニューボタンをタップすると、
サイドメニューが表示されます。




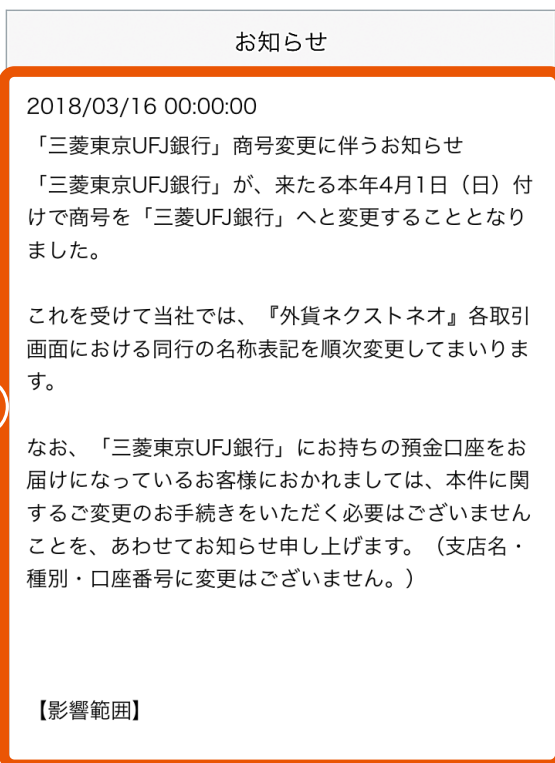
- 2 お知らせ
サイドメニューのお知らせをタップ
します。



3 お知らせ一覧

閲覧可能なお知らせが一覧で表示されます。また、新着のお知らせには **NEW** が表示されます。

右下に  があるものは、これをタップすると、そのお知らせを一覧から削除できます。



4 お知らせ詳細

お知らせの詳細を確認できます。

お客様情報

外貨NEXTバイナリー
スマホブラウザ版 操作マニュアル



- 1 **メニュー**
メニューボタンをタップすると、サイドメニューが表示されます。



- 2 **お客様情報**
サイドメニューのお客様情報をタップします。



3

メール設定

資産状況

3

メール設定

メール通知の設定ができます。

4

メールアドレス1設定

メールアドレス1の設定ができます。

5

登録メールアドレス変更 (マイページ | その他変更)

「マイページ」より、登録メールアドレスの変更ができます。

6

メール通知設定変更

メール通知設定の変更ができます。

※メールアドレス1は変更不可です。
(必ず受け取る)

(C) Gaitame.com Copyright All rights reserved.



お名前 外為どっとコム

4

メールアドレス1

メールアドレス2

gaitame@gaitame.com

メール通知	受信設定
強制払戻通知	必ず受け取る

登録メールアドレスは、「マイページ | その他変更」よりご変更いただけます。

5

登録メールアドレス変更 (マイページ | その他変更)

タップで「マイページ | その他変更」へ遷移

メール通知の受信設定は、「メール通知設定変更」よりご変更いただけます。

6

メール通知設定変更

タップで「メール通知設定変更画面」へ遷移

お客様情報

タップで「マイページ | その他変更」へ遷移

「バイナリー」



お名前 外為どっとコム

メールアドレス **7** メールアドレス2

メールアドレス2は登録されていません。

登録メールアドレスは、「マイページ | その他変更」よりご変更いただけます。

8 登録メールアドレス変更 (マイページ | その他変更)

メール通知の受信設定は、「メール通知設定変更」よりご変更いただけます。

9 メール通知設定変更

お客様情報

タップで「メール通知設定変更画面」へ遷移

7 **メールアドレス2設定**
メールアドレス2の設定ができます。

8 **登録メールアドレス変更 (マイページ | その他変更)**
「マイページ」より、登録メールアドレスの変更ができます。

9 **メール通知設定変更**
メール通知設定の変更ができます。



外貨NEXTバイナリー



メール設定

10


資産状況

10

資産状況

資産状況の確認、投資可能金額及び損失限度額（1年）の変更ができます。

(C) Gaitame.com C rights reserved.



外貨NEXTバイナリー



投資可能金額／損失限度額（1年）

店頭通貨バイナリーオプション取引では、取引開始に先立ち、投資可能な金額および1年間で許容できる損失限度額をご登録いただきます。

※ご登録の投資可能金額により、1回号あたりの保有可能Lot数が制限されます。
※投資可能金額ごとに損失の限度額を定めており、その損失限度額（1年）を超えてお取引いただけません。

投資可能金額	5,000万円以上
損失限度額（1年）	5,000万円

上記のお客様情報は、以下のボタンより更新いただけます。

また、お客様情報を更新されますと、お取引についての制限も更新されます。

※損失が限度額を超過したお客様が、損失限度額（1年）を変更された場合には、過去損失の金額が、変更された限度額を上回らないかぎり、速やかに新規のお取引が可能となります。

10

タップで「マイページ |
その他変更」へ遷移

11

投資可能金額／損失限度額（1年）の変更（マイページ | その他変更）

■ 1回号あたりの保有可能Lot数

1回号あたりの保有可能Lot数	300Lot
-----------------	--------

■ 投資可能金額／損失限度額（1年）と1回号あたりの保有可能Lot数

投資可能金額	損失限度額 (1年)	1回号あたりの 保有可能Lot数
10万円～30万円未満	10万円	20Lot
30万円～50万円未満	30万円	50Lot
50万円～100万円未満	50万円	100Lot
100万円～300万円未満	100万円	200Lot
300万円～500万円未満	300万円	300Lot
500万円～1,000万円未満	500万円	300Lot
1,000万円～3,000万円未 満	1,000万円	300Lot
3,000万円～5,000万円未 満	3,000万円	300Lot
5,000万円以上	5,000万円	300Lot

お客様情報

11

投資可能額／損失限度額（1年）
の変更（マイページ | その他変更）

マイページより、投資可能金額及び
損失限度額（1年）の変更ができます。

※登録された投資可能額／損失限度額
（1年）に応じて、

1.年間のBOでの損失限度額

2.1回号あたりの保有可能Lot数
が変更されます。

上記は、投資可能額／損失限度額（1年）
が変更されると、共に設定変更されます。

報告書

外貨NEXTバイナリー
スマホブラウザ版 操作マニュアル



- 1 メニュー
メニューボタンをタップすると、
サイドメニューが表示されます。



- 2 報告書
サイドメニューの報告書をタップ
します。

取引報告書兼残高報告書 損益計算書

日次 月次 四半期

取引日	報告書名	閲覧状況
2018/04/03	取引報告書兼取引残高報告書兼入出金明細兼保証金受領書 (日次)	未閲覧
2018/04/02	取引報告書兼取引残高報告書兼入出金明細兼保証金受領書 (日次)	未閲覧
2018/03/30	取引報告書兼取引残高報告書兼入出金明細兼保証金受領書 (日次)	未閲覧
2018/03/29	取引報告書兼取引残高報告書兼入出金明細兼保証金受領書 (日次)	未閲覧

条件に合致するファイルが存在する場合は、ダウンロード可能

3 取引報告書兼取引残高報告書の種類選択

「日次」「月次」「四半期」の中から、報告書の種類を選択できます。

取引報告書兼残高報告書 4 損益計算書

取引日

5 20170405 ~ 20180404 6 検索

4 損益計算書の種類選択

損益計算書を閲覧できます。

5 取引日指定

取引日を指定できます。

6 検索

指定した報告書の種類、取引日で報告書の検索ができます。

